


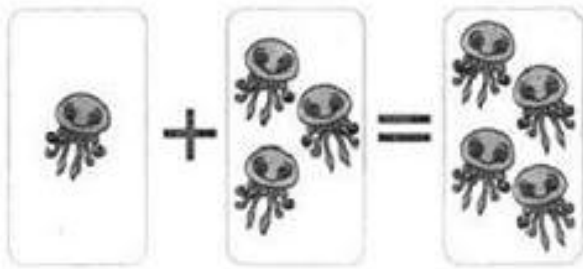
Họ và tên:..... lớp A2

### BÀI TẬP PHÁT TRIỂN TƯ DUY

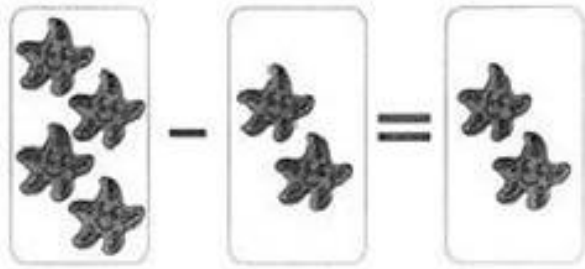
Nối ổ trứng gà mẹ đang ấp với đàn gà con sẽ nở từ ổ trứng cho phù hợp



\* Bé hãy điền số thích hợp vào ô trống




$1 + 3 = \square$




$4 - 2 = \square$

\* Thực hiện phép tính và nối kết quả với số thích hợp:



$2 + 2$



$4 - 1$

3

2

4



Phần nâng cao (Tùy theo khả năng của bé): Điền số vào ô trống

$1 + 1 = \square$

$2 - 1 = \square$

$1 + 2 = \square$

$4 - 2 = \square$

$1 + 3 = \square$

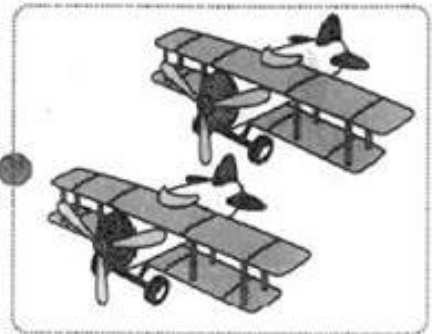

$4 - 3 = \square$

$2 + 2 = \square$

$3 - 2 = \square$

Họ và tên:..... lớp A2



BÀI TẬP PHÁT TRIỂN TƯ DUY BÀI 2  
Nối hình với số tương ứng



Họ và tên:..... lớp A2

### BÀI TẬP PHÁT TRIỂN TƯ DUY


Mỗi thú đều làm ra một sản phẩm.  
Bé hãy nối sản phẩm với thú làm ra nó.




- Cảnh nào ít hoa hơn?

\* Bé đếm số hoa trên mỗi cảnh rồi nối với chữ số thích hợp

\* Tô màu chữ số đó và tô màu hoa ở cảnh có số lượng hoa ít hơn.



5 4 3



bé hãy viết số khấn của mình vào ô này nhé:

--

Bé nói số lượng đồ vật tương ứng số



5

1


4


9

6



©olorpix






10

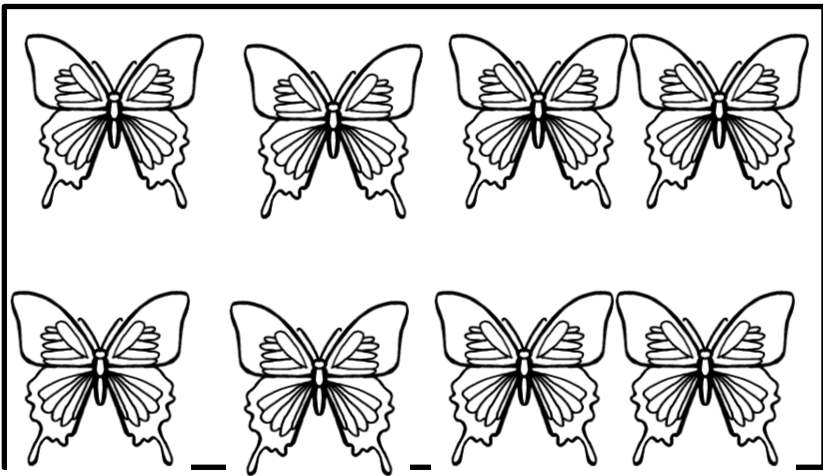

3

8

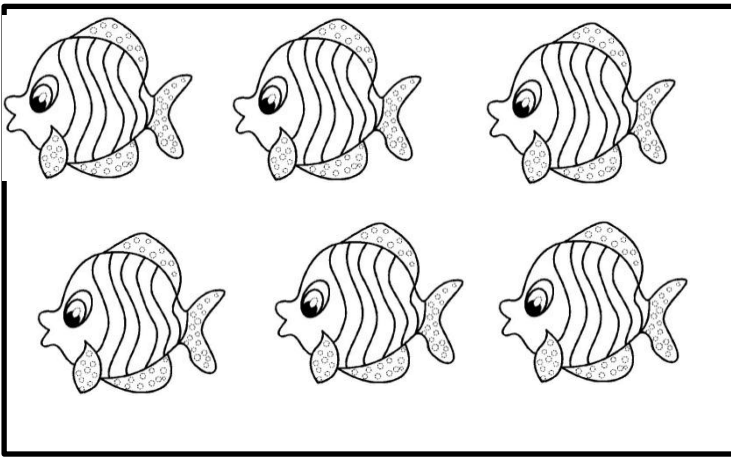


7


2



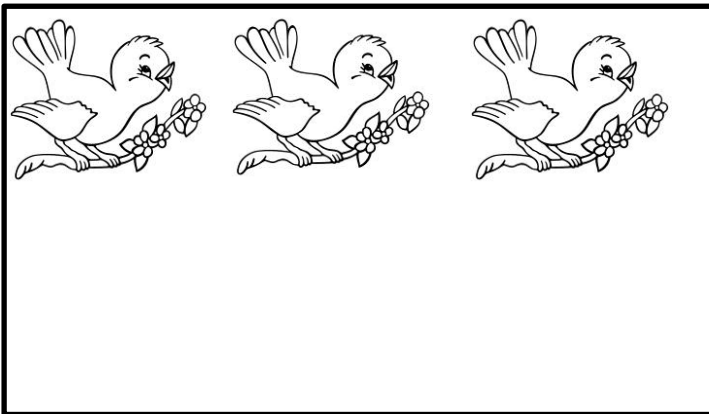
Bé vẽ thêm, bớt số lượng  
cho đủ




5



6



4



2



